

# ICNIC



**Creadores de**  
Inversiones Icónicas

## **PORTAFOLIO DE INVERSIONES:**

### **ICNIC CAPITAL: Sobre Nosotros**

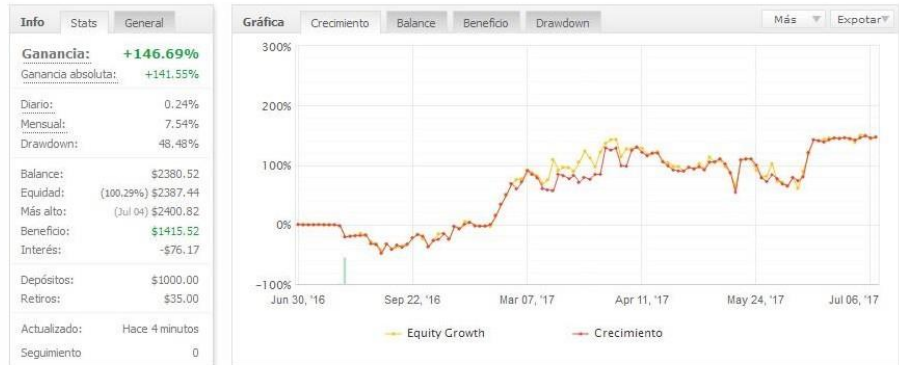
Somos un portafolio de Inversiones independiente especializado CFD's (contratos por diferencia); Nuestra mayor actividad de negociación se centra en el Mercado de Divisas "FOREX" con la capacidad de generar rendimientos superiores al 5% mensualmente, no cobramos comisiones por manejo de cuenta, cuando la cuenta no generan rendimientos no se cobra ningún tipo de comisión, por lo cual tu crecimiento es constante ya que es una prioridad para nosotros.

#### **Comisiones y Razones para invertir con nosotros:**

1. No cobramos manejo de cuenta
2. Las comisiones solo se cobran si hay beneficios siendo:  
El 50% para el inversor y el 50% de los beneficios para ICNIC Capital
1. El riesgo de la inversión es del 10% únicamente, por lo cual en caso de existir perdidas, el 90% de tu inversión inicial estará siempre a salvo.
2. Proyectamos a inversiones de 3 años, por lo cual el interés de las ganancias será compuesto, haciendo que el beneficio sea cada vez mayor y la exposición al riesgo disminuya

# PORTAFOLIO DE INVERSIONES:


Reporte Anual de Crecimiento de nuestro Portafolio de Ahorro de 2017



**Trading** Periods Goals Browser

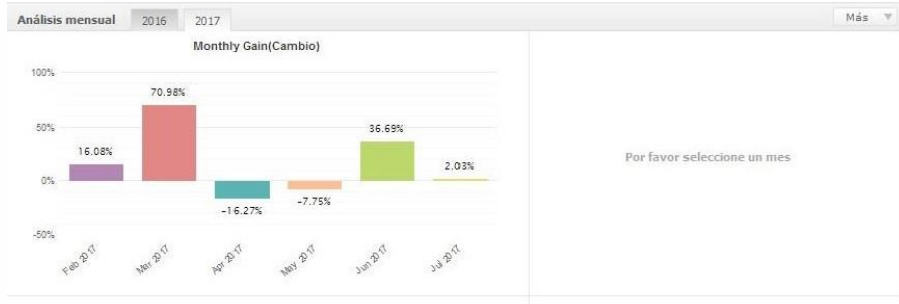
	Ganancia (Difference)	Beneficio (Difference)	Pips (Difference)	Win % (Difference)	Operaciones (Difference)	Lotes (Difference)
Hoy	-	-	-	-	-	-
This Week	+2.03% (+3.17%)	\$47.41 (+\$74.32)	91.30 (+143.1)	62% (+37%)	8 (+4)	0.60 (+0.34)
This Month	+2.03% (-34.66%)	\$47.41 (-\$578.88)	91.30 (-784.3)	62% (+20%)	8 (-25)	0.60 (-1.73)
This Year	+113.81% (+98.43%)	\$1267.13 (+\$1118.74)	3190.40 (+3389.2)	37% (-7%)	191 (-143)	23.55 (-995.86)

**Estadísticas Avanzadas** Operaciones Resumen Por Hora Diario Riesgo de ruina Duración MAE/MFE

Operaciones:	525	Transacciones largas ganadas:	(84/201) 41%	Factor de Ganancia:	1.20
Rentabilidad:		Transacciones cortas ganadas:	(135/324) 41%	Desviación Estándar:	\$52.83
Pips:	2991.6	Mejor transacción(\$):	(May 16) 527.42	Ratio de Sharpe:	0.06
Ganancia promedio:	83.02 pips / \$38.23	Peor transacción(\$):	(Sep 05) -150.00	Z-Score (Probabilidad):	-6.09 (99.99%)
Promedio de pérdida:	-49.64 pips / -\$22.74	Mejor operación (pips):	(Jun 08) 1981.0	La esperanza de:	5.7 Pips / \$2.70
Lotes:	1,042.96	Peor operación (pips):	(May 25) -1034.0	AHPR:	0.27%
Comisiones:	-\$0.15	Puntuación, Comercio de longitud:	17h 38m	GHPR:	0.17%

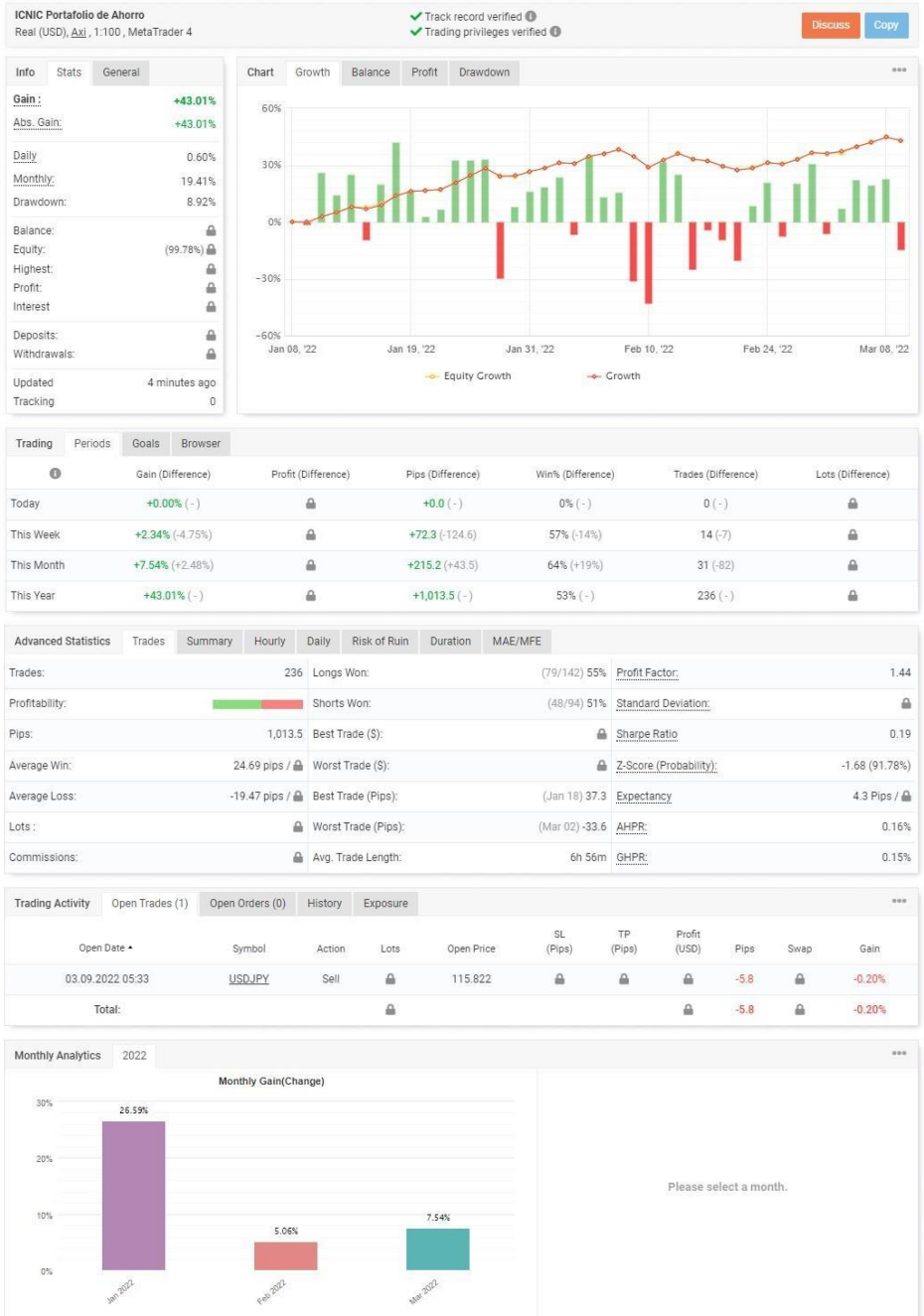
**Actividad de Inversión** Inversiones Abiertas (1) Órdenes abiertas (0) Historia (527) Exposure Más

	Fecha de apertura	Símbolo	Acción	Lotes	Precio de apertura	SL(Price)	TP(Price)	Pips	Beneficio neto	Cambio
	07.07.2017 20:34	EURUSD	Vender	0.10	1.14077	1.14200	1.13000	6.60	6.92	0.32
Total:				0.10				6.60	\$6.92	\$0.32



# PORTAFOLIO DE AHORRO:

Reporte Anual de Crecimiento de nuestro Portafolio de Ahorro de 2022



## PORTAFOLIO DE INVERSIONES:

### ¿Con que Bróker Trabajamos?

A lo largo de nuestra carrera hemos trabajado con distintos bróker, de acuerdo a nuestra experiencia hemos decidido trabajar con uno solo por su trayectoria, precios competitivos en el Spread, además de las bajas comisiones por apertura de cuenta y retiro de dinero; Nuestro Bróker de confianza es AXI.Corp.



Axi.Corp además tiene presencia en países como lo es España, Inglaterra, México y Siendo Patrocinador del Manchester City de la Liga Inglesa de Futbol.



Un Bróker Fundado desde 2007 en Australia.  
La compañía se creó gracias al esfuerzo conjunto de profesionales financieros y expertos en comercio por Internet con el objetivo de perfeccionar la experiencia online de los operadores.





## PORTAFOLIO DE INVERSIONES:

### ¿Cómo invertir con nosotros?

1.- Deberás aperturar una cuenta con todos tus datos en la plataforma oficial de nuestro Broker: Axi.corp; de esta forma la Cuenta, así como la Wallet y Claves de acceso quedarán bajo tu poder.

2.- Una vez completado el proceso y autorizada la cuenta deberás fondear la misma con un monto mínimo de \$500 USD, ya que es el mínimo aceptado para poder gestionar la cuenta.

3.- A la par que fondeas la cuenta deberás expresar Axi.Corp la petición de un gestor de cuentas, quienes te entregarán el contrato digital (POA) a firmar por ambas partes, este proceso es con la finalidad de obtener la autorización de Gestionar el Portafolio en una cuenta MAM (Multi Account Manager).

4.- Una vez terminado el proceso se registrará tu cuenta en nuestra plataforma, la cuenta MAM, la cual podremos empezar a gestionar inmediatamente y tendrás total observación mediante una cuenta espejo mediante la Aplicación Móvil, esto quiere decir que observarás nuestras inversiones en tiempo Real, teniendo control total de la cuenta, con la libertad para continuar o detener la gestión en cualquier momento que tu lo decidas.

5.- Disfrutar de tus rendimientos en el momento en el que lo decidas, los cortes se hacen cada mes y la plataforma se encarga de pagar las comisiones y rendimientos, no tienes que preocuparte por nada mas sobre administración ni papeleo adicional.